

Извештај о самовредновању  
подручје вредновања – процена студијског  
програма за студенте који су завршили  
Школу  
од јуна 2017 до јуна 2018

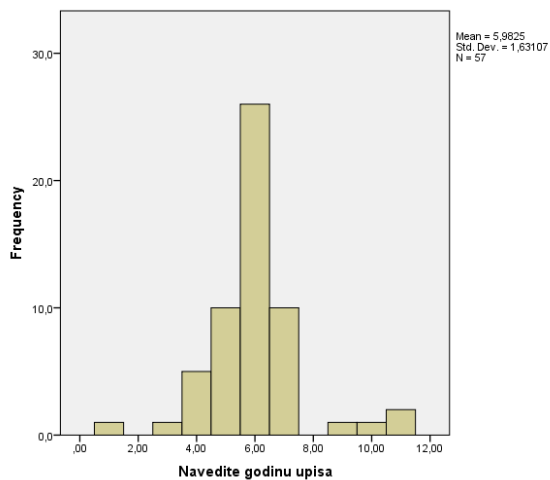
Висока школа струковних студија за образовање  
васпитача Пирот

## Година уписа студија:

Наведите годину уписа студија	Фреквенција	Процент
2009	1	1,8
2011	1	1,8
2012	5	8,8
2013	10	17,5
2014	26	45,6
2015	10	17,5
2007	1	1,8
2008	1	1,8
2016	2	3,5
Укупно	57	100,0

### Легенда:

- 1- 2009
- 2- 2010
- 3- 2011
- 4- 2012
- 5- 2013
- 6- 2014
- 7- 2015
- 8- Без одговора
- 9- 2007
- 10- 2008
- 11- 2016



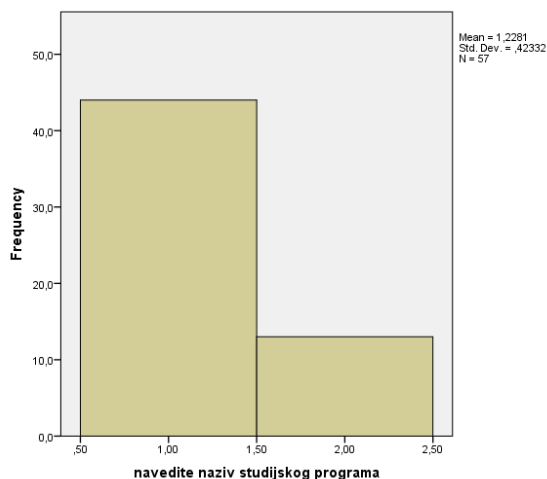
**На питање: Наведите годину уписа студија,** од 57 дипломираних студената који су били обухваћени анонимним упитником 45,6% је одговорило 2014; 17,5% је одговорио 2013 и исти број је одговорио 2015; 8,8% 2012; 3,5% 2016; 1,8%- 2009, 2011, 2007, 2008.

### Назив студијског програма:

Назив студијског програма	Фреквенција	Процент
Струковни васпитач	44	77,2
Васпитач координатор за моделовање интегрисаног курикулума	13	22,8
Укупно	57	100,0

#### Легенда:

- 1- струковни васпитач
- 2- васпитач координатор за моделовање интегрисаног курикулума
- 3- без одговора



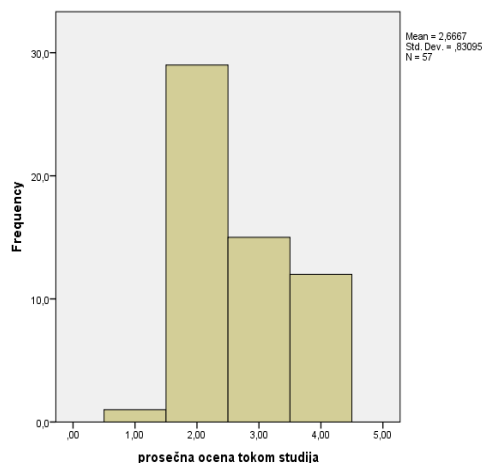
На питање: **Наведите назив студијског програма**, од 57 дипломираних студената који су били обухваћени анонимним упитником 77,2% студената је одговорило струковни васпитач; 22,8% васпитач координатор за моделовање интегрисаног курикулума.

### Просечна оцена током студија:

Просечна оцена током студија	Фреквенција	Процент
6-7	1	1,8
7-8	29	50,9
8-9	15	26,3
9-10	12	21,1
Укупно	57	100,0

#### Легенда:

- 1- 6-7
- 2- 7-8
- 3- 8-9
- 4- 9-10
- 5- без одговора



На питање: **Просечна оцена током студија**, од 57 дипломираних студената који су били обухваћени анонимним упитником 50,9% студената је одговорио 7-8; 26,3% 8-9; 21,1% 9-10; 1,8% 6-7.

1. Присуствовање предавањима и вежбама је корисно:

Присуствовање предавањима и вежбама је корисно	Фреквенција	Процент
Слажем се и не слажем се	1	1,8
Слажем се	14	24,6
У потпуности се слажем	42	73,7
Укупно	57	100,0

Тврдња: **Присуствовање предавањима и вежбама је корисно.** Резултати показују да испитани студенти се у потпуности слажу са тврдњом. Просечна оцена ове тврдње је 4,71.

2. Квалитет наставе је задовољавајући:

Квалитет наставе је задовољавајући	Фреквенција	Процент
Слажем се и не слажем се	4	7,0
Слажем се	18	31,6
У потпуности се слажем	35	61,4
Укупно	57	100,0

Тврдња: **Квалитет наставе је задовољавајући.** Резултати показују да испитани студенти се у потпуности слажу са тврдњом. Просечна оцена ове тврдње је 4,54.

3. Студијски програм пружа довољно теоријских знања:

Студијски програм пружа довољно теоријских знања	Фреквенција	Процент
Слажем се и не слажем се	2	3,5
Слажем се	15	26,3
У потпуности се слажем	40	70,2
Укупно	57	100,0

Тврдња: **Студијски програм пружа довољно теоријских знања.** Резултати показују да испитани студенти се у потпуности слажу са тврдњом. Просечна оцена ове тврдње је 4,66.

4. Студијски програм пружа довољно практичних знања:

Студијски програм пружа довољно практичних знања	Фреквенција	Процент
Слажем се и не слажем се	5	8,8
Слажем се	11	19,3
У потпуности се слажем	41	71,9
Укупно	57	100,0

Тврдња: **Студијски програм пружа довољно практичних знања.** Резултати показују да испитани студенти се у потпуности слажу са тврдњом. Просечна оцена ове тврдње је 4,63.

5. Школа је добро опремљена савременим наставним средствима ( Рачунари, пројектори... )

Школа је добро опремљена савременим наставним средствима ( рачунари, пројектори... )	Фреквенција	Процент
Не слажем се	1	1,8
Слажем се и не слажем се	2	3,5
Слажем се	23	40,4
У потпуности се слажем	31	54,4
Укупно	57	100,0

**Тврдња: Школа је добро опремљена савременим наставним средствима ( рачунари, пројектори... ).** Резултати показују да испитани студенти се у потпуности слажу са тврдњом. Просечна оцена ове тврдње је 4,47.

6. Рад Студентског парламента је испунио моја очекивања:

Рад Студентског парламента је испунио моја очекивања	Фреквенција	Процент
Уопште се не слажем	1	1,8
Не слажем се	4	7,0
Слажем се и не слажем се	8	14,0
Слажем се	24	42,1
У потпуности се слажем	20	35,1
Укупно	57	100,0

**Тврдња: Рад Студентског парламента је испунио моја очекивања.** Резултати показују да испитани студенти се слажу са тврдњом. Просечна оцена ове тврдње је 4,01.

7. Библиотека располаже литературом у складу мојим потребама:

Библиотека располаже литературом у складу са мојим потребама	Фреквенција	Процент
Не слажем се	2	3,5
Слажем се и не слажем се	7	12,3
Слажем се	10	17,5
У потпуности се слажем	38	66,7
Укупно	57	100,0

**Тврдња: Библиотека располаже литературом у складу са мојим потребама.** Резултати показују да испитани студенти се у потпуности слажу са тврдњом. Просечна оцена ове тврдње је 4,47.

8. Сајт и друштвене мреже школе су ми пружиле корисне информације:

Сајт и друштвене мреже школе су ми пружиле корисне информације	Фреквенција	Процент
Не слажем се	1	1,8
Слажем се и не слажем се	6	10,5
Слажем се	14	24,6
У потпуности се слажем	36	63,2
Укупно	57	100,0

**Тврдња: Сајт и друштвене мреже школе су ми пружиле корисне информације.** Резултати показују да испитани студенти се у потпуности слажу са тврдњом. Просечна оцена ове тврдње је 4,49.

9. Стечене компетенције ми омогућавају самосталан рад:

Стечене компетенције ми омогућавају самосталан рад	Фреквенција	Процент
Слажем се и не слажем се	3	5,3
Слажем се	20	35,1
У потпуности се слажем	34	59,6
Укупно	57	100,0

**Тврдња: Стечене компетенције ми омогућавају самосталан рад.** Резултати показују да испитани студенти се у потпуности слажу са тврдњом. Просечна оцена ове тврдње је 4,54.

10. Школа ми је пружила довољно знања на основу којих могу да наставим стручно усавршавање:

Школа ми је пружила довољно знања да могу да наставим стручно усавршавање	Фреквенција	Процент
Слажем се и не слажем се	2	3,5
Слажем се	13	22,8
У потпуности се слажем	42	73,7
Укупно	57	100,0

**Тврдња: Школа ми је пружила довољно знања на основу којих могу да наставим стручно усавршавање.** Резултати показују да испитани студенти се у потпуности слажу са тврдњом. Просечна оцена ове тврдње је 4,70.

11. Ментор се довољно ангажовао у изради мог завршног рада:

Ментор се довољно ангажовао у изради мог завршног рада	Фреквенција	Процент
Слажем се	6	10,5
У потпуности се слажем	51	89,5
Укупно	57	100,0

**Тврдња: Ментор се довољно ангажовао у изради мог завршног рада.** Резултати показују да испитани студенти се у потпуности слажу са тврдњом. Просечна оцена ове тврдње је 4,89.

12. Уопште узев, студирање у овој школи ми је пружио:

Уопште узев, студирање у овој школи ми је пружио	Фреквенција	Процент
Као што сам очекивао/ла	15	26,3
Више него што сам очекивао/ла	21	36,8
Много више него што сам очекивао/ла	21	36,8
Укупно	57	100,0

На тврдњу: **Уопште узев, студирање у овој школи ми је пружио**, од 57 дипломираних студената који су били обухваћени анонимним упитником 36,8% студената је одговорио много више него што сам очекивао/ла и исти број је дао одговор више него што сам очекивао/ла; 26,3% као што сам очекивао/ла.

13. Наведите оно што Вас нисмо питали, а мислите да је важно за будући рад Школе:

„ да се организује што више заједничких посета студената, излети и сл. “